

SWEDOOR
JELD-WEN
DOOR SOLUTIONS

Rotasjonsdøren



Januar 2011

RELIABILITY *for real life*®

PROSJEKT

Din profesjonelle dørpartner

rotasjonsdøren - ny unik dørkonstruksjon som gir stor plassbesparelse

Rotasjonsdøren - ny unik dørkonstruksjon

Vi i Swedoor/JELD-WEN er stolte over å kunne tilby enda en innovativ nyhet - Rotasjonsdøren. Det unike med denne dørkonstruksjonen er at den ikke bruker vanlige hengsler, men i stedet har en form for pivåhengsel som gjør at dørbladet kan rotere både inn og ut av døråpningen. Denne eksklusive produktnyheten har en rekke fordeler sammenlignet med tradisjonelle slagdører.

Plass- og kostnadsbesparende
Med dagens ønske om mer og mer optimalisert plassutnyttelse, fyller rotasjonsdøren en viktig funksjon ettersom du sparer ca 1m² disponert gulvflate per dørsett sammenlignet med en vanlig slagdør. Om det f. ex. handler om et sykehjem med 100 dører blir besparingen veldig betydelig.

Ergodynamisk

Rotasjonsdøren er også utviklet med tanke på å forenkle fremkomsten for bevegelsehemmede. Til forskjell fra en tradisjonell slagdør, er denne døren både innad- og utadslående. Dette gjør at den bevegelses-

hemmede kan åpne og stenge døren i én bevegelse uten å behøve "å gå rundt døren". Dørhåndtaket er alltid innenfor rekkevidde!

Stille

For å redusere lyden er det 45 mm tykke dørbladet utstyrt med integrert dempelist.

Bruksområder:

- Miljø som stiller høye krav til design og eksklusivitet.
- Studentleiligheter
- Aldershjem
- Sykehjem
- Pleiehjem
- Sykehus
- Hotell med krav om plassbesparelse.

Vi har allerede levert Rotasjonsdøren til et antall pilotprosjekt og fått mye god respons.

Ta gjerne kontakt med oss for mer informasjon om produktet eller våre referanseprosjekt.



Plassbesparelse

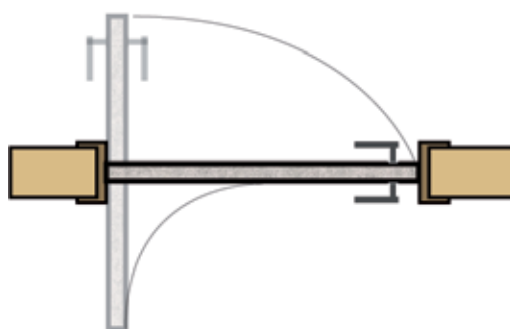
- sammenligning av rotasjonsdøren og en slagdør

Rotasjonsdør

Dørbladet er både innad- og utdslående som en pendeldør.

Når dørbladet er i åpen posisjon bygger dørbladets bakre del alltid 392 mm fra sentrum av karmen.

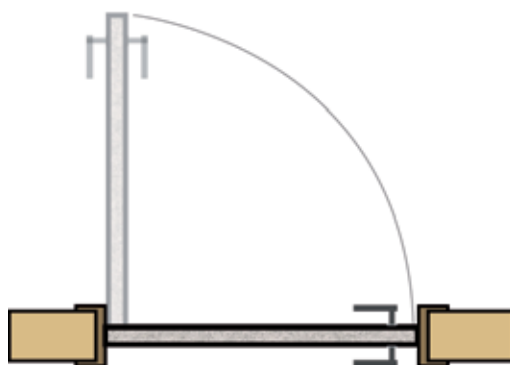
Derimot varierer målet på dørbladets fremre del i forhold til modulbredden.



Slagdør

Dørbladet kan kun åpnes til en side. (døren er enten utadslående eller innadslående)

I åpen posisjon krever denne løsningen en plass som opptar hele dørbladets bredde.



Faktarute

Størrelse

Tilbys i modul 9 - 11x21.

Dørtykkelse

45 mm.

I standardutførelse uten terskel, men kan som tilvalg fås med buet terskel.

Overflate

Malt, finert eller laminatbekteledd.

Dørbladkant

Laminatbekteledd dør produseres med softkant eller plastkant, øvrige dører produseres med dørbladkant i samme utførelse som dørbladets overflate.

Karm

Malt eller finert.

Karmdybde

Fra 93 mm.

Lås

Lås 313 som standard. Døren kan også fås med toalettgarnityr, handikaptilpasset toalettgarnityr eller med sylindere og vrider.

Glassåpning

Døren kan produseres med usymmetrisk glassåpning mot låssiden.

Modul

Modul 9	Modul 10	Modul 11.	
Fritt lysåpningsmål	757 mm	857 mm	957 mm
Karmytterbredde	886 mm	986 mm	1086 mm


Fritt lysåpningsmål

Karmytterbredde

Mer informasjon om kvalitetsdører på www.swedoor.no

Hos JELD-WEN er utvikling og forbedring av produktene en del av våre forretningsstrategi og en livsfilosofi. Det er naturlig en dynamisk prosess, hvor vi løpende utfordrer oss selv og ikke minst våre produkter. Det betyr også at vi kritisk tillater oss å foreta forbedrende konstruksjonsendringer av våre dører i forhold til de ADVANCE-LINE produkter vi presenterer i denne katalog.

Dørenes glød, varme og uttrykk oppleves alltid best hos forhandleren, da det kan forekomme avvik på trykk i forhold til dørenes presise farger og overflater.



RELIABILITY *for real life*®



JELD-WEN Norge AS
PB 4443 Nydalen
0403 Oslo
www.swedoor.no

SWEDOOR
JELD-WEN
DOOR SOLUTIONS