

Se mange flere eksklusive kvalitetsdører og bli inspirert på [www.swedoor.no](http://www.swedoor.no)

Hos JELD-WEN er utvikling og forbedring av produktene en del av våre forretningsstrategi og en livsfilosofi. Det er naturlig en dynamisk prosess, hvor vi løpende utfordrer oss selv og ikke minst våre produkter. Det betyr også at vi kritisk tillater oss å foreta forbedrende konstruksjonsendringer av våre dører i forhold til de ADVANCE-LINE produkter vi presenterer i denne katalog.

Dørenes glød, varme og uttrykk oppleves alltid best hos forhandleren, da det kan forekomme avvik på trykk i forhold til dørenes presise farger og overflater.



RELIABILITY *for real life*®



**SWEDOOR**  
**JELD-WEN**  
DOOR SOLUTIONS

JELD-WEN NORGE AS  
Gjerdrums vei 10D  
NO-0484 Oslo  
Tel.: +47 22 02 72 00  
Fax.: +47 22 02 72 01  
[www.swedoor.no](http://www.swedoor.no)

**SWEDOOR**  
**JELD WEN**  
DOOR SOLUTIONS

Ytterdører



RELIABILITY *for real life*®

**ADVANCE - LINE**

# Vis hvem du er med unike dører

spennende serie av ytterdører som forener kvalitet med ditt personlige uttrykk

5 **Førsteintrykket**

6 **Funksjon og stil**

9 **Klassiske dører**

16 **Function dører**

24 **Skap ditt personlige inngangsparti**

26 **Overflater og farger**

27 **Kvalitet og sikkerhet**

28 **Montering**

30 **Målskjema**

# ditt hus. din stil. din dør...

Derfor! Vis meg din ytterdør og jeg skal fortelle deg hvem du er. En sannhet med modifikasjoner – naturligvis! Men kanskje er det likevel noe ved det.

For ytterdøren er ditt ansikt utad. Og utfordringen blir derfor å velge nettopp den ytterdøren som passer til ditt hus, din smak og som best uttrykker hvem du er.

## **La deg inspirere av Swedoor**

Med denne katalogen i hånden, står du ved inngangen til en verden av ytterdører i sin helt egen klasse. Bruk katalogen som inspirasjon til å eksperimentere og leke med alle de muligheter du har for å skape en Swedoor-dør som gjenspeiler din personlighet.

Riktig god fornøyelse.



**ADVANCE-LINE**

**HUDSON**  
NCS S 3502-Y

# Still krav til din dør

Swedoors ADVANCE-LINE handler om å leve livet og vise sin karakter: Å heve seg over gjennomsnittet og gå på oppdagelse i form og farger. ADVANCE-LINE handler også om å tørre stille krav til seg selv, og aldri gå på kompromiss med verken design, uttrykk eller valg av råmaterialer.

Våre ytterdører er gjennomtenkt ned til minste detalj og testet fra innerst til ytterst. Høy kvalitet er en selvfølge, og det gjelder uansett om din smak går i retning av et klassisk, minimalistisk eller kanskje et lekkert 1930-talls maritimt uttrykk.

Filosofien bak Swedoors ADVANCE-LINE er at du alltid har mulighet for å skape ditt helt eget uttrykk ved å kombinere materialer, glass, fyllinger, farger og velge vrider som du har lyst til.



# Funksjon, stil og uttrykk skal gå opp i en høyere enhet

## Velg med hjertet

Skal du ha ny ytterdør, kan du trygt velge med hjertet. For alle Swedoor ytterdører er utviklet til å takle hverdagens utfordringer, og tåler store svingninger i temperatur og luftfuktighet som kjennetegner de nordiske breddegrader. Med andre ord har vi sørget for at ytterdørenes funksjonalitet og egenskaper er på topp, så du kun skal tenke på å velge den ytterdøren som passer til ditt hus og din smak.

## Hvilken stil passer til ditt hus

Innen du beslutter deg for om du skal ha en dør med enkle linjer, glass, sprosser m.m. er det en god idé først å vurdere, hvilken stil som passer til husets arkitektur. Feks.

- Klassisk villa
- Moderne rekkehus
- Funkisvilla
- Romantisk sveitserhus eller landsted
- 70-talls hus



Skal du skifte flere ytterdører bør du beslutte på forhånd om de skal ha samme stilmessige uttrykk.

## Valg av materialer

Når du har besluttet deg for stilretning, er det tid for å kikke nærmere på dørens detaljer og endelige uttrykk. Så som hvilken farge du vil ha. Skal det være glass i døren? Vil du ha et kjøye-inspirert vindu med klart glass, eller foretrekker du flere små ruter i frostet glass? Du har mange muligheter til å sette ditt helt eget personlige preg på døren.

Du kan alltid få mer inspirasjon ved å snakke med din forhandler eller ved å gå inn på [www.swedoor.no](http://www.swedoor.no) og prøve vår virtuelle "Door Designer".



**DEBUSSY**  
*tofløyet dør, NCS S 7000-N*



**ADVANCE**-LINE

**CHOPIN**  
NCS S 5010-R50B

# Moderne nordiske klassikere

Swedoors nordiske klassikere er inspirert av arkitekturen fra slutten av 1800-tallet. Den gang datidens moderne verktøy gjorde det mulig å fremstille dører med vakre elegante detaljer som sprosser, fresninger, fyllinger og glass.

Det klassiske uttrykk er minst like populært og elsket i dag, som for over 100 år siden.

Kanskje fordi stilen utstråler varme, hygge og tradisjoner som stadig appellerer til både øyet og sjelen.

En klassisk ytterdør gjør seg godt i en villa, men er minst like flott i et eldre byhus som i et moderne hus. Naturligvis blir romantikken fullkommen hvis ytterdøren danner inngangen til et sveitserhus eller et hus i landlig stil.



**MONTEVERDI**  
NCS S 5020-R90B



**PUCCINI**  
NCS S 0502-Y



**SMETANA**  
NCS S 0502-Y



**IVES**  
NCS S 0502-Y

# Sett ditt personlige preg på en klassisk løsning

Du har mange muligheter til å skape en ytterdør med ditt helt eget personlige klassiske uttrykk. På slutten av 1800-tallet var den klassiske ytterdør ofte malt hvit, mørkegrønn eller blå. I dag har du enda flere muligheter for å bruke mer spesielle farger og stadig bevare det klassiske uttrykk.

Den klassiske ytterdør leveres som standard i hvit, men kan også leveres i andre farger mot et mindre pristillegg. Pristillegget kan variere fra farge til farge. Våre standardfarger er vist nederst på siden.



## Kombinér farger og glass

Du har nesten uante muligheter til å kombinere utfresninger, sprosser og glass på en klassisk ytterdør. På bildene til høyre har vi vist noen få eksempler på hvordan du kan gjenoppfinne den klassiske døren og sette ditt helt eget unike preg på døren.



**DELIUS**  
NCS S 6020-G30Y

NCS S 0502-Y

NCS S 7000-N

NCS S 3502-Y

NCS S 5020-R90B

NCS S 6020-G10Y

NCS S 4050-Y80R



**RAVEL**  
NCS S 6020-G10Y



**SCARLATTI**  
NCS S 0502-Y



**CORELLI**  
NCS S 5020-R90B



**DELIUS**  
NCS S 0502-Y



**DEBUSSY**  
NCS S 0502-Y



**ROSSINI**  
NCS S 6020-G30Y



**HÄNDEL**  
*NCS S 0502-Y*

Ytterdøren er på mange måter ditt ansikt utad. Ikke nok med at den beskytter mot vind og vær, den er også det første som hilser gjester velkommen til

ditt hjem. På bildet ovenfor er vist en Händel dør med en pen, klassisk bue.

# Ytterdøren er ditt ansikt utad



**SCHUBERT**  
NCS S 5020-R90B



**GRIEG**  
NCS S 0502-Y



**ALBINONI**  
NCS S 0502-Y



**BEETHOVEN**  
NCS S 0502-Y



**HÄNDEL**  
NCS S 5020-R90B



**CLEMENTI**  
NCS S 0502-Y



**ADVANCE**-LINE

**CORELLI**  
NCS S 0502-Y

# Fasader og flater som imponerer

Den klassiske dør sender naturlig nok tankene tilbake til fordums tid med prektige slott og vakre herregårder, hvor inngangspartiet ikke kun er et spørsmål om å velge en dør, men om å få alle delene i en større fasade til å harmonere med hverandre. Dersom din nye ytterdør skal inngå som en del av et større inngangsparti, så husk at du oppnår den mest uttrykksfulle og harmoniske sammenstilling når du konsekvent velger elementer i samme stil.



**MOZART**  
NCS S 0502-Y



**CHOPIN**  
NCS S 5020-R90B



**WAGNER**  
NCS S 0502-Y



**BIZET**  
NCS S 0502-Y



**BRAHMS**  
NCS S 0502-Y

# Minimalistisk enkelhet

Med en Swedoor Functiondør får du en lekker ytterdør med et stramt, maritimt og spennende geometrisk formspråk. Og du kan variere uttrykket i en uendelighet, helt avhengig av hvilken overflate og vrider du velger.

## Funkisstilens renessanse

Functions minimalistiske enkelhet er sterkt inspirert av 30-tallets elegante funkisstil. Den gang var funkisstilen arkitektenes oppgjør med

den mer pyntede klassiske stilretning. Datidens fly var forbilde for det meste design, og bruksting skulle være strømlinjede og funksjonelle uten dikkedarer. Siden starten av dette årtusen har funkisstilen fått en ny spennende renessanse.

Denne ytterdør passer naturligvis perfekt til funkisvillaen fra 30-tallet, men selvfølgelig vil den gjøre seg godt alle steder hvor et stramt arkitektonisk uttrykk er ønsket.



Glasset til det flotte runde kjøye-inspirerte vindu blir montert fra innersiden, og kan derfor ikke avmonteres utenfra av ubudne gjester.



**BALTIC**  
NCS S 4050-Y80R



**ANDAMAN**  
NCS S 0502-Y



**CORAL**  
NCS S 5020-R90B



**CORAL**  
*NCS S 4050-Y80R*

**ADVANCE-LINE**

# Rene, stramme linjer



**BARENTS**  
NCS S 0502-Y



**ATLANTIC**  
NCS S 0502-Y



**HUDSON**  
NCS S 0502-Y



**NIGER**  
NCS S 0502-Y



**PACIFIC**  
Eik – fins også i malt!



**DONAU**  
Eik – fins også i malt!



**NIGER**  
*NCS S 7000-N*

**ADVANCE-LINE**



# Function – også unik i finert eik

Ditt valg av farger og overflater er med på å gi ytterdøren det endelige uttrykk og helhetsinntrykk.

En og samme dør kan ta seg helt forskjellig ut når fargen endres, eller som her, når Function er fremstilt med tidløs eik.

## Eik versus malte dører

Swedoor ytterdører er NDVK-godkjent til å klare alle vind-, vær- og temperaturforskjeller. Så uansett om du velger

Function i en malt utgave eller i eik, er du sikker på å få en gedigen kvalitetsdør som du kan ha både glede og nytte av i mange år fremover.



**VOLGA**

*Eik – fins også i malt!*



**BERING**

*Eik – fins også i malt!*



**ELBE**

*Eik*

**ADVANCE-LINE**

# Hvordan skal din Function dør se ut?



**ERIE**  
NCS S 4050-Y80R



**MICHIGAN**  
NCS S 0502-Y



**ADEN**  
NCS S 0502-Y



**BENGAL**  
NCS S 0502-Y



**SUEZ**  
NCS S 0502-Y



**GANGES**  
NCS S 5020-R90B



**VÄNERN**  
NCS S 0502-Y



**CONGO**  
NCS S 3502-Y

Function har et pent, rent og stramt formspråk, uansett om du velger én stor glatt overflate eller vinduer som vist nedenfor.

Alle Swedoor ytterdører leveres med FG-godkjent hakelås og sikkerhetssylinder, hvilket gjør det ekstra vanskelig å bryte den opp.



**COMO**  
NCS S 0502-Y



**ARAL**  
NCS S 0502-Y



**CASPIAN**  
NCS S 0502-Y

# Skap ditt personlige inngangsparti

Det er alle de små valgene du tar med hensyn til din nye ytterdør som sammen skaper det endelige uttrykk – ditt helt eget personlige uttrykk som viser hvem du er. Utover valg av stil, overflater, farger, glass m.m. har du også mulighet til å variere med forskjellige sidefelt.

## Overlys

Overlys får ofte ytterdøren til å virke større og mere uttrykksfull. I dagtimene får du samtidig mer lys inn i boligen, og om kvelden vil lyset innenfor skinne ut til hygge og glede for gjester og naboer.



**OVERLYS**  
NCS S 0502-Y



**OVERLYS**  
Eik

## Sideparti

Sidefelt gir et deilig lysinnfall i boligen, og er med på å gi døren karakter. Glassruter gjør det også enkelt å se hvem som kommer før du åpner.



**ADVANCE-LINE**

**GANGES**  
NCS S 7000-N



**SIDEFELT S1**  
NCS S 0502-Y



**SIDEFELT S2**  
Eik



**SIDEPFELT S3**  
NCS S 0502-Y

# Vrider – siste finish

Valg av dørvrider er den siste finish på din nye ytterdør. Du bestemmer naturligvis selv om vi skal levere din nye ytterdør med eller uten vrider. Men det kan være greit å vite at vi kan tilby en rekke lekke vridere av høy kvalitet. Alle våre vridere fås i matt krom, matt børstet messing og oksydert, unntatt modell 6616 som ikke fås i oksydert.



**6616** *Matt krom*



**1918** *Oksydert*



**1935** *Matt messing*




Vi har utviklet en spesiell kile som sikrer at karmsidestykkene er godt beskyttet mot vann og fuktighet. I tillegg har terskelen 5 grader fall selv om det regner rett mot døren. Kilen er også med til å redusere risikoen for råteskader.



# Spennende overflater og farge

Her kan du få et hurtig overblikk over de farger, overflater og materialer du har mulighet for å kombinere – og dermed gi din ytterdør et helt spesielt personlig uttrykk.

Mot tillegg fås dørene i nesten alle RAL- og NCS S-farvgr.



## Dekorglass.

*De skraverte feltene har frostet glass, de hvite feltene har klart glass.*

Standard hvit

NCS S 0502-Y

Standardfarger

NCS S 7000-N

NCS S 3502-Y

NCS S 5020-R90B

NCS S 6020-G30Y

NCS S 4050-Y80R

Eik

Klart glass

Frostet glass

Cotswold

Glasset i ytterdører er montert uten bruk av synlige skruer eller stifter. Glassrammene festes ved hjelp av skjulte pluggar, og det tettes mellom ramme og glass ved hjelp av silikonpakninger. Dette gir et rent, pent og proft utseende.

Monteverdi, Ives og Smetana leveres som standard med cotswold glass. De øvrige ADVANCE-LINE ytterdører leveres med klart glass fremstilt i 2-lags termoglass med god isoleringsevne. Ønsker du en annen type glass enn standard, kan du naturligvis alltid velge å skifte til frostet, cotswold eller klart glass.

# Når kvalitet og sikkerhet er viktig

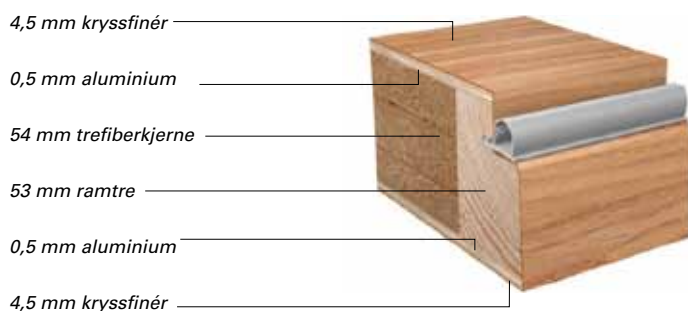
Når du velger ny ytterdør, bør du like godt sikre deg at det også er en sikker dør. Og en Swedoor ytterdør er nok en av de mest sikre ytterdørene du kan velge. Den kan ikke uten videre sparkes inn eller sages i. Det skyldes blant annet en spesiell sandwichkonstruksjon med to lag aluminiumsplater utenpå en kraftig trefiberkjerne.

## 10 års formgaranti

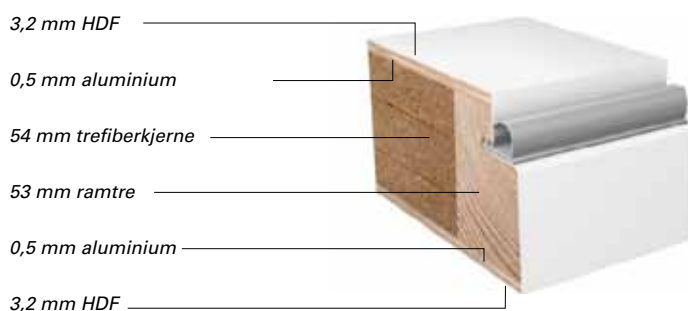
Hos Swedoor har vi mer enn 100 års erfaring i produksjon av dører. Den kjennskapen har vi utnyttet til å skape en ytterdør med en perfekt sandwichkonstruksjon. Konstruksjonen betyr blant annet at ytterdøren alltid vil holde sin form i det barske, nordiske klima – og det er med sinnsro vi gir 10 års formgaranti på alle våre ytterdører. Uansett hvilken overflate du velger.



### OPPBYGNING AV FINERT DØR



### OPPBYGNING AV MALT DØR



## Hengsler av herdet stål

Som en ekstra sikkerhetsforanstaltning monteres ytterdørens hengsler med en bakkantsikring av herdet stål. Denne går inn i karmen når døren er lukket, og gir derfor høyere innbruddssikkerhet. Bildet ovenfor er fra vårt laboratorium, og viser en 30 kg tung kule som gjentatte ganger svinges med stor kraft inn mot en Swedoor ytterdør – uten at verken dør eller karm gir etter.

# Slik monteres en Swedoor ytterdør

Begynn med å forberede underlaget for terskelen og kontrollér at det er i vater. Det skal være plass til et vanntett mellomlegg, samt isolasjon og understøtte, mellom husets konstruksjon og terskelen i karmen på utsiden.

Karmen kiles midlertidig fast i veggåpningen.



Sjekk at hengselsiden står i lodd (både på innvendig og utvendig side av karmen). Kiler settes ved alle feste-punktene og karmens hengselside skrues fast.

Dørens bakkantsikringer monteres. De skal ikke skrues helt inn til, etterlat 10 mm frigang. Døren henges på fra siden.





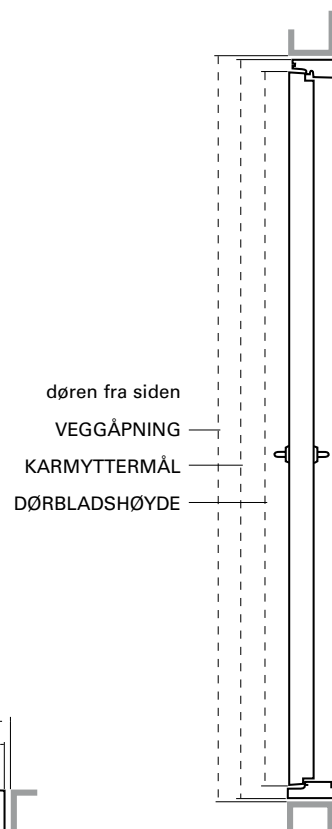
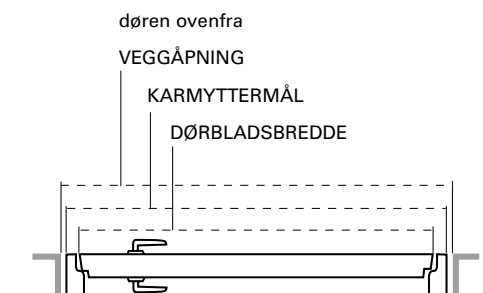
Hengslenes bakkantsikringer skrues fast og hengslenes monterings-skruer festes.

Sjekk igjen at terskelen er i vater. Døren skal forbli i karmen mens låssiden justeres i lodd. Karmen skrues fast, og det sjekkes at glipen mellom karm og dør er jevn. Til slutt tettes det godt mellom karm og vegg.



Tettheten kan reguleres ved å bøye justeringstungen med en skrutrekker.

Justering av døren i høyden kan utføres ved hjelp av en unbraconøkkel.



Modul	Karm yttermål		Dørblad	
	Bredde i mm	Høyde i mm	Bredde i mm	Høyde i mm
Enkeldør				
9x20/21	888	1980/2080	825	1933/2033
10x20/21	988	1980/2080	925	1933/2033
Pardør				
12x20/21	1188	1980/2080	611/511	1933/2033
13x20/21	1288	1980/2080	661/561	1933/2033
14x20/21	1388	1980/2080	711/611	1933/2033
15x20/21	1488	1980/2080	761/661	1933/2033
Sidefelt	Karm yttermål			
	Bredde i mm		Høyde i mm	
3x20/21	298		1980/2080	
4x20/21	398		1980/2080	
5x20/21	498		1980/2080	

Karmdybde er 105mm for utadslående ytterdører og 115 mm for innadslående ytterdører.

Obs. : Ved utvendige karm mål fra 1108 - 1288 har dørene 3 hengsler.

#### HUSK:

Ta alltid mål før innkjøp.

Før du går på jakt etter en ny dør, er det en god idé å ta en del mål. Du skal regne med det utvendige karmmålet. Det vil si målet fra vegg til vegg i bredden, og fra gulv til vegg i høyden.

Klaring mellom karmens yttermål og vegg skal ikke overstige 20 mm.

Målingen bør alltid foretas på flere punkter.

Husk å kjøpe:

- Vrider (dvs. dørhåndtak)
- Gerikter

Du trenger dette verktøyet:

- Drill
- Vater
- Tommestokk eller målebånd
- Hammer
- Skrutrekker

