

SWEDOOR

JELD-WEN
DOOR SOLUTIONS

Produsent: JELD-WEN Sverige AB
SE-265 81 Åstorp
Tel. +46 42 66000

Kundekontakt: JELD-WEN Sverige AS
Postboks 4202
NO-7436 Trondheim
Tel. 73 95 72 00
Fax. 73 95 72 30

MONTERINGSVEILEDNING KLASSEDE DØRER Utgave 4 2010-02-12

Swedoor dører er klassifisert for brann eller lyd eller i kombinasjon.

Klassifiseringsskiltene montert ved øvre hengsel viser hvilken klasse hvert dørsett tilhører.

Den endelige godkjenning av dørsettet montert, blir gitt av ansvarlig myndighet etter ferdigbefaring og forutsetter at denne veiledning følges nøye på alle punkter.

Monteringsveiledningen må ikke fjernes fra døren før den monterte døren er besiktiget og godkjent i det ferdige bygg av ansvarlig myndighet.

1. Byggets ansvarshavende skal sikre at monteringsveiledningen blir fulgt og ansvarlig for at denne blir oppbevart som et byggesaksdokument for fremvisning ved behov.
2. Det må ikke freses, skjæres eller gjøres annen bearbeidning av dørblad og/eller karm.
Det må påses at rett karm og dørblad monteres sammen.
3. **NB! Karm til klassifiserte dører krever nøyaktig montering og godt feste til vegg.**
Karmen skal festes i minst 8 festepunkter som vist i NS 3152:4 (fig 1). Karmen med bredde over 1200 mm skal også ha et festepunkt på midten av overkarmen.

Veggtyper og skruer: Murvegg - minste skruer 5,5 x 60 mm

Trevegg - minste skruer 5 x 70 mm

Stålvegg - minste skruer 5 x 50 mm

Feste-/justeringshylser og eventuelt trykkfordelingsbrikker. Kiler skal være av et materiale som har minimal krymping.

Efter att karmen er ferdig montert skal alle karmdelene være rette, terskel og overkarm i vater, sidekarmene i lodd både innvendig og i veggplanet samt diagonalene like.

4. Fugen mellom karm og vegg skal være maks 20 mm (fig 2). Fugen dyttes nøye fra begge sider med ubrennbart isolasjonmateriale.

Det skal dyttes rundt hele karmen, også over overkarm og under terskel.

Isolasjonsmateriale: Steinull eller lignende

Om fugen mellom karm og vegg er større enn 20 mm må vegg påbygges slik at veggens brannhemmende egenskaper ikke blir redusert.

5. Klaring mellom dørblad og karm skal være maks 3 mm (fig 3).

Slutstykket justeres for korrekt lukking.

Om karmen leveres ubehandlet eller grunnet må tetningslisten demonteres når karmen overflatebehandles.

Det er viktig at tetningslisten monteres nøye tilbake.

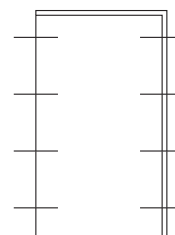


Fig. 1

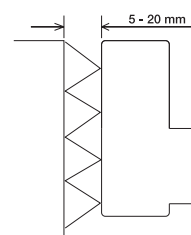


Fig. 2

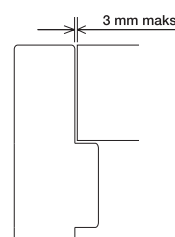


Fig. 3

Dørentifikasjon (finnes på bakkant dør under øvre hengsel) :

Montør: _____ Dato : _____

Godkjent av: _____ Dato : _____
